La manufacture d'auvents GÜSTO depuis 1932

Prix de vente 1/2024

F

CaraVilla – auvents complets

VOTRE CARAVANE

marque : _____ année : _____ type : _____ taille : _____

VOTRE AUVENT

modèle : _____ couleur : _____

prix de base : _____

choix des segments :

entièrement suivant votre choix segments et position

modif. profondeur : _____

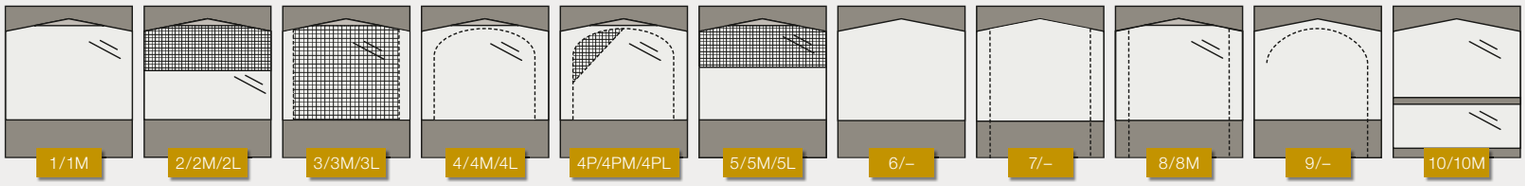

	segment fenêtre transparante	segment fenêtre/ moustiquaire	segment moustiquaire	segment véranda	segment véranda-fenêtre/ moustiquaire	segment cuisine	segment fermé	segment porte	segment porte + fenêtre transp.	Segment porte écurie	Segment galerie
Nr.	1/1M	2/2M/2L	3/3M/3L	4/4M/4L	4P/4PM/4PL	5/5M/5L	6/–	7/–	8/8M	9/–	10/10M
prix	Serie (1)	Serie (2)	105,– (3)	155,– (4)	195,– (4P)	105,– (5)	85,– (6)	Serie (7)	135,– (8)	90,– (9)	95,– (10)
avec ferm. magnétique	40,– (1M)	55,– (2M)	160,– (3M)	195,– (4M)	235,– (4PM)	160,– (5M)	–	–	175,– (8M)	–	135,– (10M)
Avec soufflet d'aération	–	70,– (2L)	175,– (3L)	225,– (4L)	265,– (4PL)	175,– (5L)	–	–	–	–	–

paroi frontale et côtés :

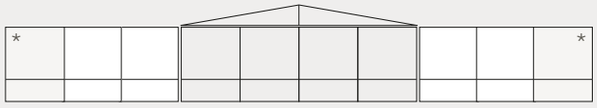

Nr. ____ ____ ____ ____ ____ ____ ____ ____ ____ ____

prix

PRO, TOP, HIT SEGMENTS POUR LES TAILLES 10 À 17

4 en face avant, 4 pour les deux côtés jusqu'à 329 cm de profondeur
4 en face avant, 6 pour les deux côtés à 330 – 350* cm de profondeur

autres options :

prix total :

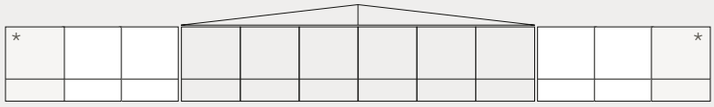

Nr. ____ ____ ____ ____ ____ ____ ____ ____ ____ ____ ____ ____

prix

PRO, TOP, HIT SEGMENTS POUR LES TAILLES 18 À 22

6 en face avant, 4 pour les deux côtés jusqu'à 329 cm de profondeur
6 en face avant, 6 pour les deux côtés à 330 – 350* cm de profondeur

autres options :

prix total :

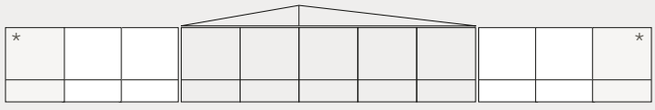

Nr. ____ ____ ____ ____ ____ ____ ____ ____ ____ ____ ____

prix

FUN SEGMENTS POUR LES TAILLES 10 À 16

5 en face avant, 4 pour les deux côtés jusqu'à 329 cm de profondeur
5 en face avant, 6 pour les deux côtés à 330 – 350* cm de profondeur

autres options :

prix total :

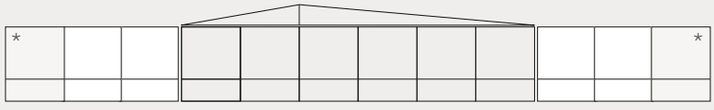

Nr. ____ ____ ____ ____ ____ ____ ____ ____ ____ ____ ____ ____

prix

FUN SEGMENTS POUR LES TAILLES 17

6 en face avant, 4 pour les deux côtés jusqu'à 329 cm de profondeur
6 en face avant, 6 pour les deux côtés à 330 – 350* cm de profondeur

autres options :

prix total :

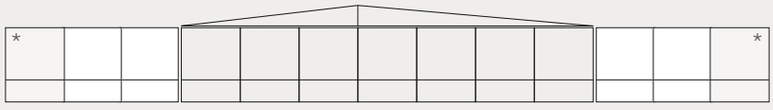

Nr. ____ ____ ____ ____ ____ ____ ____ ____ ____ ____ ____ ____ ____

prix

FUN SEGMENTS POUR LES TAILLES 18 À 19

7 en face avant, 4 pour les deux côtés jusqu'à 329 cm de profondeur
7 en face avant, 6 pour les deux côtés à 330 – 350* cm de profondeur

autres options :

prix total :

CaraVilla – auvents complets

notre chef d'oeuvre

taille	page		10	11	12	13	14	15	16	17	18	19	20	21	22
développement		jusqu'à 880	881–905	906–930	931–955	956–980	981–1005	1006–1030	1031–1055	1056–1080	1081–1105	1106–1130	1131–1155	1156–1180	1181–1205
mesures au sol en cm			475	500	525	550	575	600	625	650	675	700	725	750	775
PRO	22/23	PRIX SUR DEMANDE	3.500,–	3.575,–	3.645,–	3.700,–	3.770,–	3.845,–	3.920,–	3.970,–	4.440,–	4.510,–	4.585,–	4.640,–	4.720,–
TOP	24/25		3.655,–	3.730,–	3.805,–	3.865,–	3.935,–	4.010,–	4.095,–	4.155,–	4.640,–	4.710,–	4.790,–	4.850,–	4.925,–
HIT	26/27		3.175,–	3.245,–	3.310,–	3.385,–	3.445,–	3.525,–	3.580,–	3.655,–	4.070,–	4.130,–	4.205,–	4.275,–	4.335,–
ciel de toit profondeur 240 cm	64		280,–	305,–	330,–	340,–	350,–	370,–	380,–	395,–	440,–	450,–	460,–	485,–	495,–

taille	page		10	11	12	13	14	15	16	17	18	19
développement		jusqu'à 880	881–905	906–930	931–955	956–980	981–1005	1006–1030	1031–1055	1056–1080	1081–1105	1106–1130
mesures au sol en cm			610	635	660	685	710	735	760	785	810	835
FUN-PRO	28/29	PRIX SUR DEMANDE	4.320,–	4.380,–	4.450,–	4.515,–	4.580,–	4.650,–	4.715,–	4.780,–	5.170,–	5.245,–
FUN-TOP	30/31		4.450,–	4.515,–	4.585,–	4.650,–	4.720,–	4.790,–	4.860,–	4.925,–	5.325,–	5.405,–
ciel de toit FUN profondeur 240 cm	64		340,–	350,–	370,–	380,–	400,–	415,–	445,–	455,–	480,–	495,–

Plus programme – suppl. prix	
modification de la profondeur jusqu'à 265 cm	275,–
modification de la profondeur jusqu'à 280 cm	380,–
modification de la profondeur jusqu'à 329 cm	485,–
modification de la profondeur jusqu'à 350 cm	690,–
modification de la profondeur du ciel de toit jusqu'à 265 cm	75,–
modification de la profondeur du ciel de toit jusqu'à 280 cm	105,–
modification de la profondeur du ciel de toit jusqu'à 329 cm	145,–
modification de la profondeur du ciel de toit jusqu'à 350 cm	190,–
kit d'équipement ATRIUM	195,–
préparation pour Annexe (joncs de liaison)	55,–

Plus programme – suppl. prix	
annexe	635,–
marquise de porte	275,–
marquise de porte avec insert de gaze	395,–
insert de gaze pour porte	150,–
adapt. de la taille à la caravane	Serie
autre modification face avant ou côté	sur demande
adaptation au plancher	115,–
ourlet velcro suppl, dans le toit	95,–
jonc suppl. côtés du toit	45,–
longueur toile à pourrir sur mesure (max. 40 cm)	235,–
bande de protection soudée sur les coutures du toit et de la casquette (jonc et ourlets creux)	105,–

Plus programme – suppl. prix	
adapt. coupe-vent (gauche et droit)	55,–
jupe d'auvent avec ventilations (commandée avec auvent)	95,–
jupe d'auvent avec ventilations et passage de roue adapté au modèle de caravane (commandée avec auvent)	165,–

barre anti tempête (profondeur auvent max. 280 cm – autre profondeur sur demande)	
TOP/PRO/HIT taille 10–17	250,–
TOP/PRO/HIT taille 18–22	290,–
FUN taille 10-16	300,–
FUN taille 17	335,–
FUN taille 18+19	350,–

COMPARAISON DE PRIX

modèle PRO taille 14	3.770,–	modèle PRO taille 14	3.770,–
5 segments galerie (5 x 95,–)	475,–	**kit Atrium (Design Tantal)**	195,–
jupe bas de caisse aérée	95,–		
total :	4.340,–	total :	3.965,–
		VOTRE AVANTAGE	**375,–**

FICHE DE DIMENSIONS POUR AUVENT COMPLET

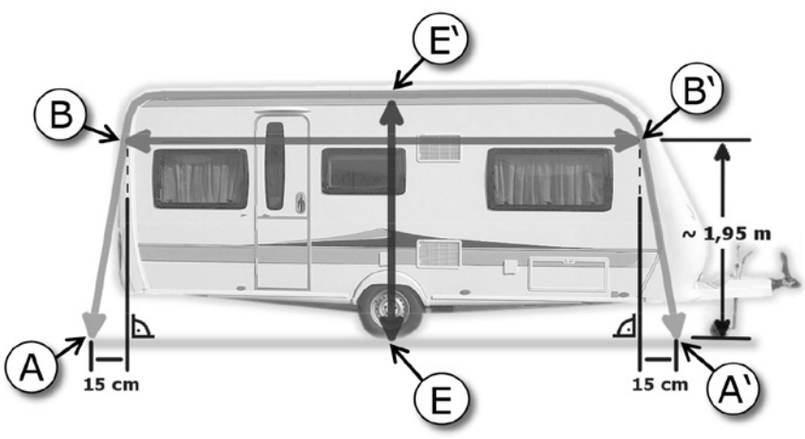

Mesurez votre caravane comme suit :

– Mesurez le pourtour (A–A'). Si vous montez sur un plancher fixe, alors veuillez ne mesurer que jusqu'au bord supérieur du plancher. Comme vous pouvez le voir sur le dessin, comptez le rail de jonc à env. 1,95 m de haut et mesurez 15 cm à la verticale vers l'extérieur.

– Mesurez sa dimension du fronton à env. 1,95 m de haut depuis le sol de rail de jonc à rail de jonc (B–B').

Veuillez entrer les dimensions ici :

_____ cm
Pourtour A–A'

_____ cm
Dimension du fronton B–B'

_____ cm
Hauteur de caravane E–E'

Pourtour mesuré de :

☐ sol ☐ bord supérieur du plancher

Plancher :
Vous avez ou prévoyez un sol fixe ?
Veuillez nous contacter.

CaraVilla – auvents partiels

notre chef d'oeuvre

VOTRE CARAVANE

marque : _____ année : _____ type : _____ taille : _____

VOTRE AUVENT

modèle : _____ couleur : _____

prix de base : _____

choix des segments :

entièrement suivant votre choix segments et position

modif. profondeur : _____

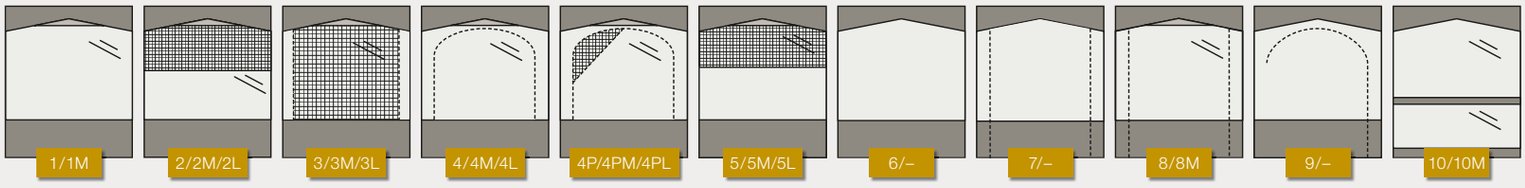

	segment fenêtre transparante	segment fenêtre/ moustiquaire	segment moustiquaire	segment véranda	segment véranda-fenêtre/ moustiquaire	segment cuisine	segment fermé	segment porte	segment porte + fenêtre transp.	Segment porte écurie	Segment galerie
Nr.	1/1M	2/2M/2L	3/3M/3L	4/4M/4L	4P/4PM/4PL	5/5M/5L	6/–	7/–	8/8M	9/–	10/10M
prix	Serie (1)	Serie (2)	105,– (3)	155,– (4)	195,– (4P)	105,– (5)	85,– (6)	Serie (7)	135,– (8)	90,– (9)	95,– (10)
avec ferm. magnétique	40,– (1M)	55,– (2M)	160,– (3M)	195,– (4M)	235,– (4PM)	160,– (5M)	–	–	175,– (8M)	–	135,– (10M)
Avec soufflet d'aération	–	70,– (2L)	175,– (3L)	225,– (4L)	265,– (4PL)	175,– (5L)	–	–	–	–	–

paroi frontale et côtés :

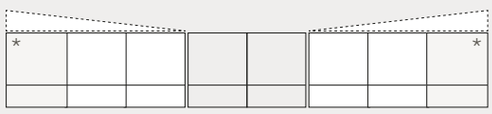

Nr. ____ ____ ____ ____ ____ ____ ____ ____

prix

STAR/PART SEGMENTS POUR LES TAILLES 300 À 440

2 en face avant, 4 pour les deux côtés jusqu'à 329 cm de profondeur
2 en face avant, 6 pour les deux côtés à 330 – 350* cm de profondeur

autres options :

prix total :

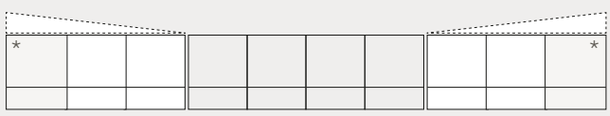

Nr. ____ ____ ____ ____ ____ ____ ____ ____ ____ ____

prix

STAR/PART SEGMENTS POUR LES TAILLES 450 À 620

4 en face avant, 4 pour les deux côtés jusqu'à 329 cm de profondeur
4 en face avant, 6 pour les deux côtés à 330 – 350* cm de profondeur

autres options :

prix total :

En cas de version avec extension de toit, veuillez faire une demande !

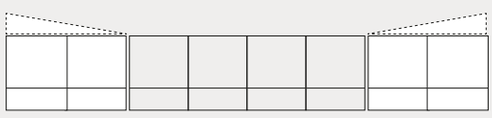

Nr. ____ ____ ____ ____ ____ ____ ____ ____

prix

LOFT/MOVE SEGMENTS POUR LES TAILLES 450 À 620

4 en face avant, 4 pour les deux côtés

autres options :

prix total :

FICHE DE DIMENSIONS POUR LOFT/MOVE

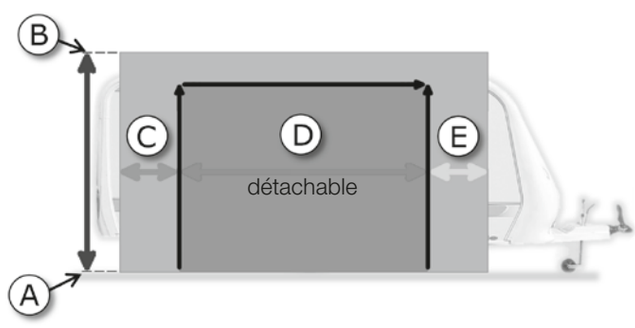

Veuillez entrer les dimensions ici :

_____ cm Hauteur de paroi arrière A – B

_____ cm D

_____ cm C

_____ cm E

Mesurez votre caravane correctement comme suit :

– Mesurez la hauteur de votre paroi arrière depuis le sol jusqu'à 10 cm au-dessus du rail de jonc sur la caravane
– Mesurez les dimensions C, D et E à l'horizontale pour déterminer la découpe amovible de la paroi arrière

Plancher : Vous avez ou prévoyez un sol fixe ?
Veuillez nous contacter.

CaraVilla – auvents partiels

notre chef d'oeuvre

taille		300–370	380–440	450–480	490–530	540–580	590–620	de 630
modèle	page							
STAR	40/41	3.415,–	3.485,–	3.560,–	3.695,–	3.825,–	4.040,–	PRIX SUR DEMANDE
PART-PRO	38/39	3.280,–	3.350,–	3.420,–	3.550,–	3.675,–	3.880,–	
PART-TOP	36/37	3.415,–	3.485,–	3.560,–	3.695,–	3.825,–	4.040,–	
PART-HIT	38/39	3.215,–	3.280,–	3.350,–	3.475,–	3.600,–	3.800,–	
ciel de toit PART/STAR profondeur 240 cm	64	320,–	340,–	365,–	385,–	415,–	455,–	
MOVE	44/45	–	–	4.425,–	4.580,–	4.715,–	4.870,–	
LOFT	46/47	–	–	4.335,–	4.485,–	4.620,–	4.770,–	
ciel de toit MOVE/LOFT profondeur 265 cm	64	–	–	575,–	610,–	675,–	690,–	

Plus programme – suppl. prix	
modification de la profondeur STAR/PART jusqu'à 265 cm	275,–
modification de la profondeur STAR/PART jusqu'à 280 cm	380,–
modification de la profondeur STAR/PART jusqu'à 329 cm	485,–
modification de la profondeur STAR/PART jusqu'à 350 cm	690,–
modification de la profondeur du ciel de toit STAR/PART jusqu'à 265 cm	75,–
modification de la profondeur du ciel de toit STAR/PART jusqu'à 280 cm	105,–
modification de la profondeur du ciel de toit STAR/PART jusqu'à 329 cm	145,–
modification de la profondeur du ciel de toit STAR/PART jusqu'à 350 cm	190,–
modification de la profondeur LOFT/MOVE jusqu'à 280 cm	260,–
modification de la profondeur LOFT/MOVE jusqu'à 300 cm	455,–
modification de la profondeur du ciel de toit LOFT/MOVE jusqu'à 265 cm	135,–
modification de la profondeur du ciel de toit LOFT/MOVE jusqu'à 300 cm	220,–
kit d'équipement ATRIUM	195,–

Plus programme – suppl. prix	
marquise de porte	275,–
marquise de porte avec insert de gaze	395,–
insert de gaze pour porte	150,–
adapt. de la taille à la caravane	Serie
autre modification face avant ou côté	sur demande
adaptation au plancher	115,–
ourlet velcro suppl, dans le toit	95,–
jonc suppl. côtés du toit	45,–
longueur toile à pourrir sur mesure (max. 40 cm)	235,–
bande de protection soudée sur les coutures du toit et de la casquette (jonc et ourlets creux)	105,–
adapt. coupe-vent (gauche et droit)	55,–
jupe d'auvent avec ventilations (commandée avec auvent)	95,–
jupe d'auvent avec ventilations et passage de roue adapté au modèle de caravane (commandée avec auvent)	165,–

Plus programme pour auvents partiels – suppl. prix	
jeu d'équerres de rallonge LOFT/MOVE	165,–
extension de toit pour PART/STAR, Prix de base 100 cm	315,–
extension de 10 cm de plus	25,–
rail de pression, max. 255 cm	215,–
jonc au lieu de rembourrage, pour rail fixe	45,–
jonc au lieu de rembourrage, pour rail de pression	45,–

barre anti tempête (profondeur auvent max. 280 cm – autre profondeur sur demande)	
PART/STAR jusqu'à la largeur de tente de 620 cm	250,–
PART/STAR de la largeur de tente de 630 cm	prix sur demande
LOFT/MOVE jusqu'à la largeur de tente de 620 cm	215,–
LOFT/MOVE de la largeur de tente de 630 cm	prix sur demande

FICHE DE DIMENSION POUR AUVENT PARTIEL RENTRÉ À DROITE

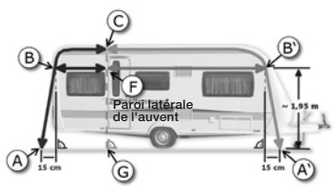

Dimension du fronton F–B': _____ cm

Pourtour partiel à droite C–A': _____ cm

Hauteur de caravane C–G: _____ cm
Tout est mesuré jusqu'au sol.

Mesurez votre caravane comme suit :
- Mesurez sa dimension du fronton à env. 1,95 m de haut depuis le sol de rail de jonc jusqu'à la position souhaitée de la paroi latérale de votre auvent (F–B').
- Mesurez le pourtour partiel à droite (C–A'). Comme vous pouvez le voir sur le dessin, comptez le rail de jonc à env. 1,95 m de haut et mesurez 15 cm à la verticale vers l'extérieur.
- Mesurez la hauteur de votre caravane depuis le sol (C–G)

Si une extension de toit est souhaitée :

Pourtour partiel à gauche A–C: _____ cm

Dimension du fronton à gauche B–F: _____ cm
Hauteur de paroi latérale B–A: 195 cm

Mesurez votre extension de toit comme suit :
- Mesurez sa dimension du fronton à env. 1,95 m de haut depuis le sol de la position souhaitée de la paroi latérale de votre auvent jusqu'au rail de jonc (B–F').
- Mesurez le pourtour partiel à gauche (A–C). Comme vous pouvez le voir sur le dessin, comptez le rail de jonc à env. 1,95 m de haut et mesurez 15 cm à la verticale vers l'extérieur.

Plancher: Vous avez ou prévoyez un sol fixe ?
Veuillez nous contacter.

FICHE DE DIMENSION POUR AUVENT PARTIEL RENTRÉ AU CENTRE

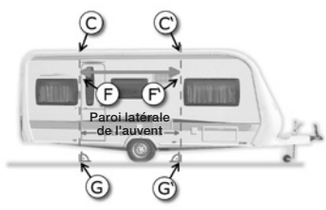

Dimension du fronton F–F': _____ cm

Hauteur de caravane C–G: _____ cm

Hauteur de caravane C'–G': _____ cm
Tout est mesuré jusqu'au sol.

Mesurez votre caravane comme suit :
- Mesurez sa dimension du fronton à env. 1,95 m de haut depuis le sol de la position souhaitée de la paroi latérale de votre auvent jusqu'au rail de jonc (F–F').
- Mesurez la hauteur de votre caravane depuis le sol (C–G)
- Mesurez la hauteur de votre caravane depuis le sol (C'–G')

Plancher: Vous prévoyez une extension de toit ou le montage sur un plancher fixe ? Veuillez nous contacter.

FICHE DE DIMENSION POUR AUVENT PARTIEL RENTRÉ À GAUCHE

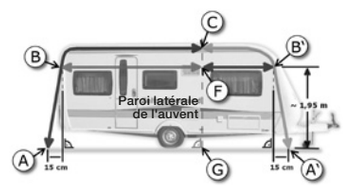

Dimension du fronton B–F: _____ cm

Pourtour partiel à gauche A–C: _____ cm

Hauteur de caravane C–G: _____ cm
Tout est mesuré jusqu'au sol.

Mesurez votre caravane comme suit :
- Mesurez sa dimension du fronton à env. 1,95 m de haut depuis le sol de rail de jonc jusqu'à la position souhaitée de la paroi latérale de votre auvent (B–F).
- Mesurez le pourtour partiel à gauche (A–C). Comme vous pouvez le voir sur le dessin, comptez le rail de jonc à env. 1,95 m de haut et mesurez 15 cm à la verticale vers l'extérieur.
- Mesurez la hauteur de votre caravane depuis le sol (C–G)

Si une extension de toit est souhaitée :

Pourtour partiel à droite C–A': _____ cm

Dimension du fronton à droite F–B': _____ cm
Hauteur de paroi latérale B'–A': 195 cm

Mesurez votre extension de toit comme suit :
- Mesurez sa dimension du fronton à env. 1,95 m de haut depuis le sol de la position souhaitée de la paroi latérale de votre auvent jusqu'au rail de jonc (F–B').
- Mesurez le pourtour partiel à droite (C – A'). Comme vous pouvez le voir sur le dessin, comptez le rail de jonc à env. 1,95 m de haut et mesurez 15 cm à la verticale vers l'extérieur.

Plancher : Vous avez ou prévoyez un sol fixe ?
Veuillez nous contacter.

CaraHome

notre brillante réalisation

taille	page	10	11	12	13	14	15	16	17	18	19	20	21	22
développement		881–905	906–930	931–955	956–980	981–1005	1006–1030	1031–1055	1056–1080	1081–1105	1106–1130	1131–1155	1156–1180	1181–1205
mesures au sol en cm		475	500	525	550	575	600	625	650	675	700	725	750	775
PORTA	54/55	2.195,–	2.245,–	2.325,–	2.395,–	2.480,–	2.535,–	2.605,–	2.690,–	3.020,–	3.065,–	3.150,–	3.225,–	3.290,–
NOVUM	56/57	2.550,–	2.610,–	2.690,–	2.765,–	2.835,–	2.905,–	2.970,–	3.045,–	3.430,–	3.495,–	3.555,–	3.640,–	3.715,–
ciel de toit profondeur 240 cm	64	280,–	305,–	330,–	340,–	350,–	370,–	380,–	395,–	440,–	450,–	460,–	485,–	495,–

taille	page	10	11	12	13	14	15	16
développement		881–905	906–930	931–955	956–980	981–1005	1006–1030	1031–1055
mesures au sol en cm		610	635	660	685	710	735	760
MAXUM	58/59	3.340,–	3.405,–	3.490,–	3.555,–	3.625,–	3.675,–	3.825,–
ciel de toit MAXUM profondeur 240 cm	64	340,–	350,–	370,–	380,–	400,–	415,–	445,–

Plus programme – suppl. prix	
modification de la profondeur jusqu'à 265 cm – suppl. prix	275,–
modification de la profondeur jusqu'à 280 cm – suppl. prix	380,–
modification de la profondeur jusqu'à 329 cm – suppl. prix	485,–
modification de la profondeur jusqu'à 350 cm – suppl. prix	690,–
modification de la profondeur du ciel de toit jusqu'à 265 cm – suppl. prix	75,–
modification de la profondeur du ciel de toit jusqu'à 280 cm – suppl. prix	105,–
modification de la profondeur du ciel de toit jusqu'à 329 cm – suppl. prix	145,–
modification de la profondeur du ciel de toit jusqu'à 350 cm – suppl. prix	190,–
préparation pour annexe (joncs de liaison)	55,–
annexe	635,–
cloison MAXUM, pour la profondeur de 240 cm	215,–
adapt. de la taille à la caravane	175,–
adaptation au plancher	115,–

Plus programme – suppl. prix	
segment de porte dans la paroi frontale avec deux fermetures Éclair verticales	185,–
ourlet velcro suppl, dans le toit	95,–
jonc suppl. côtés du toit	45,–
longueur toile à pourrir sur mesure (max. 40 cm)	235,–
jupe d'auvent avec ventilations (commandée avec auvent)	95,–
jupe d'auvent avec ventilations et passage de roue adapté au modèle de caravane (commandée avec auvent)	165,–
armat. acier 32 x 1,5 mm avec GripStop (PORTA taille 9–17)	345,–
armat. acier 32 x 1,5 mm avec GripStop (PORTA taille 18–22)	380,–
armat. acier 32 x 1,5 mm avec GripStop (NOVUM taille 9–17)	485,–
armat. acier 32 x 1,5 mm avec GripStop (NOVUM taille 18–22)	590,–
armat. acier 32 x 1,5 mm (MAXUM), avec GripStop	545,–
combinaison porte/fenêtre d'aération pour paroi latérale (porte à enrouler vers le haut)	165,–
rideaux panneaux lat. CaraHome-Klasse	70,–
bande de protection soudée sur les coutures du toit et de la casquette (jonc et ourlets creux)	105,–

barre anti tempête (profondeur auvent max. 280 cm – autre profondeur sur demande)	
NOVUM/PORTA taille 10–17	215,–
NOVUM/PORTA taille 18–22	250,–
MAXUM taille 10–16	250,–

VOTRE CARAVANE

marque : _____ année : _____ type : _____ taille : _____

VOTRE AUVENT

modèle : _____ couleur : _____

paroi frontale et côtés :

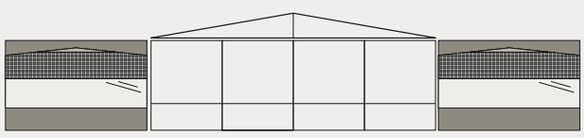

indiquez la pos. de la porte

NOVUM / PORTA TAILLES 10–17

4 en face avant, 2 côtés interchangeables

autres options :

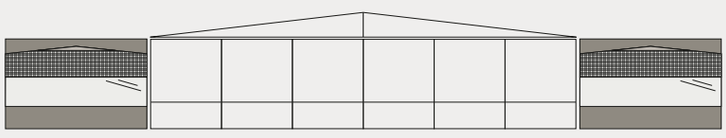

indiquez la pos. de la porte

NOVUM / PORTA TAILLES 18–22

6 en face avant, 2 côtés interchangeables

autres options :

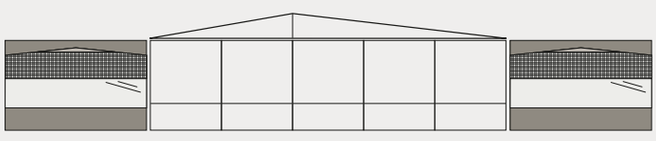

indiquez la pos. de la porte

MAXUM TAILLES 10–16

5 segments en face avant, 2 côtés interchangeables

autres options :

Accessoires

tout ce qui rend parfait votre auvent

taille	page	200 x 195	240 x 195	290 x 195
NOVA	60	655,–	855,–	885,–

taille	page	10	11	12	13	14	15	16	17	côtés	adaptateur 32 mm
SUN-AIR-LUX*	61	545,–	560,–	580,–	590,–	605,–	615,–	635,–	650,–	350,–	50,–

*ne convient pas à tous les modèles

extensions	page	
Annexe	61	635,–

tentes pour équipements	page	
tente pour équipements LUXUS AIR	63	710,–
tente pour équipements BOX	63	565,–

options supplémentaires	page	
Vario Clip (set de 3)	65	20,–
Vario Clip (set de 5)	65	25,–
Vario Clip Typ H (set de 3)	65	25,–
Vario Clip Typ H (set de 5)	65	35,–
Vario Clip Typ KG (set de 3)	65	25,–
Vario Clip Typ KG (set de 5)	65	35,–
sac de transport : auvent	65	45,–
sac de transport : armature	65	40,–
cache-timon	65	45,–
sangles anti tempête (la paire)	64	50,–
jupe d'auvent avec aération (commandé sans auvent)	63	140,–
jupe d'auvent avec ventilations et passage de roue adapté au modèle de caravane (commandée sans auvent)	63	235,–
tendeur d'armature	65	45,–

set de Grip-Stop (PORTA, NOVUM, MAXUM)	page	
Grip-Stop pour 25 x 1 mm (set de 3)	37	25,–
Grip-Stop pour 28 x 1 mm (set de 3)	37	27,50
Grip-Stop pour 32 x 1,5 mm (set de 3)	37	30,–

armatures supplémentaires

Tout pour réaliser votre auvent à la perfection

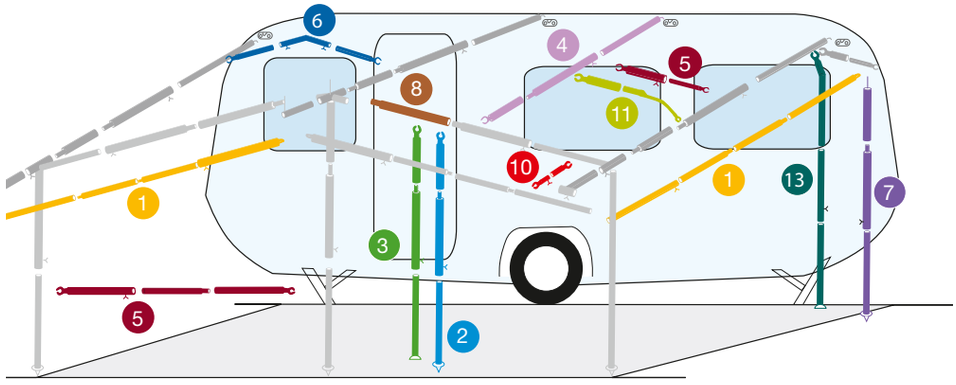

Nr.	barres supplémentaires/description	en cm	acier 22x1 mm	acier 25x1 mm	acier 28x1 mm	acier 32x1,5 mm
1	barre casquette	100–200	20,50			
1	barre casquette	200–280	23,–			
1	barre casquette	280–360	28,–			
2	pied antitempête (pointe au sol)	115–200	23,–			
2	pied antitempête (pointe au sol)	170–260	24,50	27,–	28,–	
3	pied antitempête (plat au sol)	170–260		30,–	33,50	41,–
4	barre faîtière (crochet/pince)	170–260	24,50	27,–	38,50	45,–
4	barre faîtière (crochet/pince)	170–300		38,50	45,–	46,50
5	barre de toit véranda 2 pinces	70–120	17,–			
5	barre de toit véranda 2 pinces	115–200	19,–	24,50		
5	barre de toit véranda 2 pinces	200–280	23,–	27,–		45,–
5	barre de toit véranda 2 pinces	280–360	28,–			
6	barre faîtière coudée	110–180	24,50			
7	pied réglable à pointe	110–200	20,50			
7	pied réglable à pointe	165–250	23,–		27,–	
8	raccord (pièce intermédiaire)	80	17,–	20,50	23,–	27,–
10	écarteur profondeur avant-toit 20 cm, 2 pinces	18–23	14,–			
10	écarteur profondeur avant-toit 30 cm, 2 pinces	28–33	16,–			
11	barre de toit courbée avec extrémité en ressort acier	145–205	30,–			
11	barre de toit courbée avec extrémité en ressort acier	205–255	33,50	38,50		
13	pied de pression (plat au sol, courbé en haut)	170–270	30,–			

GÜSTO Zeltmanufaktur GmbH

Am Weserufer 41
D-31592 Stolzenau
Tél.: +32 499 234 625
info@guesto.de
www.guesto.be

© 2023 GÜSTO Zeltmanufaktur GmbH, D-31592 Stolzenau. Prix de vente conseillés 2024 – offre non contractuelle. Prix Euro TVA incl. Tous les prix s'entendent départ usine. Endroit de prise en compte de la garantie D-31592 Stolzenau. Prix valable àpd 15.10.2023. Cette liste de prix perdra toute valeur lors de la parution d'une nouvelle liste de prix.